



Cens d'activitats econòmiques situades a les plantes baixes dels edificis de l'Eix Comercial

La distribució espacial de l'oferta comercial i de serveis, anàlisi quantitatiu i afectació de la COVID-19

LA PAERIA



Ajuntament de Lleida

28 d'octubre de 2020

Estudi realitzat per:

Jaume Macià Amorós (Professor del Departament de Geografia de la Universitat de Lleida)

Equip de treball:

Maria Ortiz (Tècnica de la Regidoria de Consum, Comerç i Mercats de la Paeria)

Jaume Claramunt (Tècnic de la Secció de SIG de la Paeria)



ÍNDEX

- 1.- Introducció
- 2.- Metodologia
- 3.- L'oferta comercial i de serveis
- 4.- Els locals sense activitat
- 5.- Afectació de la COVID-19
- 6.- Annexos

1.- INTRODUCCIÓ

Objectiu de l'estudi

El següent estudi neix de la voluntat i impuls de l'àrea de Comerç de la Regidoria de Consum, Comerç i Mercats de l'Ajuntament de Lleida, amb l'objectiu de realitzar un cens d'activitats econòmiques situades a les plantes baixes dels edificis als principals eixos de la ciutat i en especial a l'àrea que concentra un elevat nombre d'activitats econòmiques, l'Eix Comercial.

Aquest primer informe permetrà determinar el volum, les característiques i la localització de l'oferta comercial i de serveis a l'Eix Comercial, mitjançant una anàlisi espacial i quantitativa en format sectorial, i disposar d'un registre de dades dels locals ocupats i disponibles. Les dades de l'informe corresponen al treball de camp realitzat des del mes de gener de 2020 fins al març d'aquest mateix any.

Degut a la situació de crisi sanitària actual s'han actualitzat les dades a través d'una nova recollida d'informació durant el mes d'octubre, d'aquesta manera es pot constatar l'afectació i impacte de l'estat d'alarma pel Covid-19 en les activitats comercials i de serveis i veure així quins sectors en surten més reforçats i quins més perjudicats.

1.- INTRODUCCIÓ

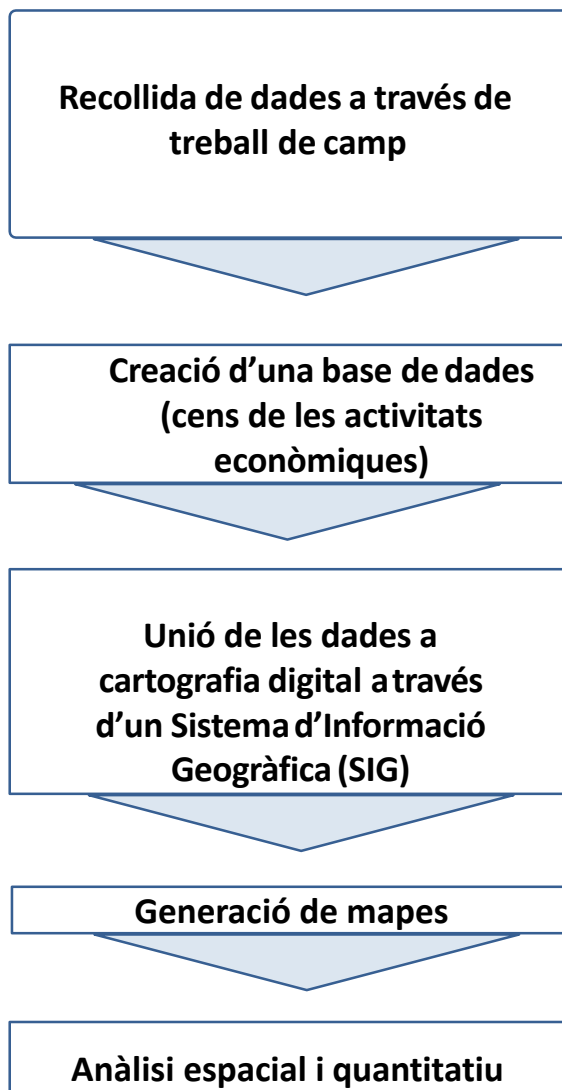
Àrea d'estudi

L'Eix Comercial és la principal àrea de concentració d'activitat comercial i de serveis de la ciutat de Lleida. S'han censat tots els locals de planta baixa, susceptibles d'acollir activitat econòmica, entre els carrers Alcalde Costa, Cardenal Remolins i Magdalena, i els carrers i baixades adjacents a aquests. En total, 655 locals de planta baixa censats.



2.- METODOLOGIA

Metodologia



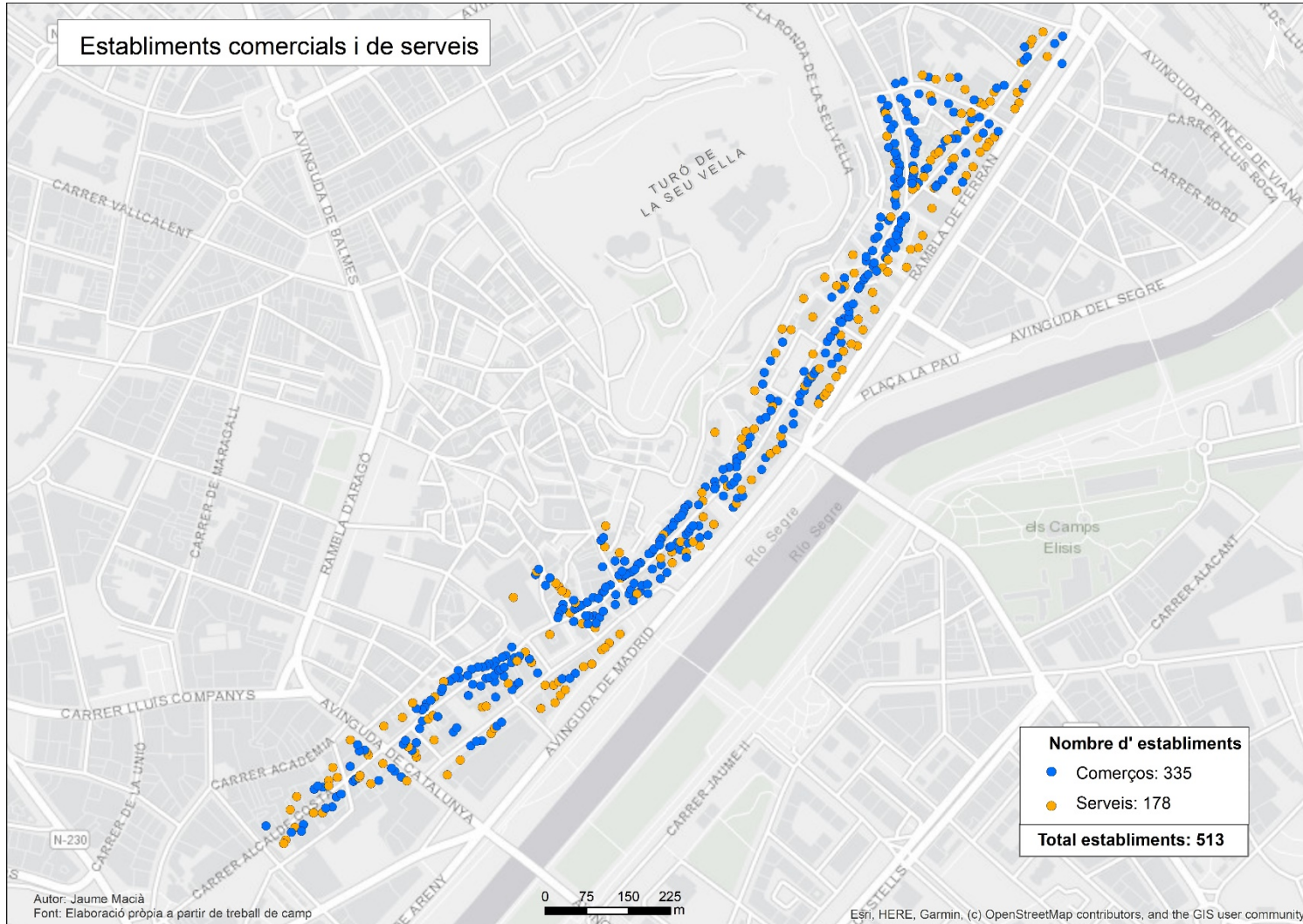
La primera part d'aquest estudi ha consistit en crear un cens complet sobre l'activitat a les plantes baixes dels edificis de l'Eix Comercial. Cens construït a partir del treball de camp realitzat durant el mesos de gener, febrer, març i octubre. Per al treball de camp s'ha comptat l'ajuda d'una eina cartogràfica desenvolupada per la Secció de SIG de l'Ajuntament de Lleida, que permet determinar la posició exacta dels establiments i introduir informació sobre la seva activitat. Aquesta activitat s'ha classificat a partir dels codis CCAE 2009 (Classificació Catalana d'Activitats Econòmiques) i uns descriptors que mostren informació detallada(veure Annex 1).

Un cop creada la base dades i elaborat el cens s'ha procedit a treballar amb un Sistema d'Informació Geogràfica, una eina que relaciona la base de dades amb cartografia digital. Mitjançant aquesta unió s'ha generat una important quantitat de mapes (*Atles de les activitats econòmiques situades a les plantes baixes dels edificis de l'Eix Comercial*). Aquests mapes han servit per realitzar un anàlisi espacial dels establiments d'aquesta àrea, localitzar els principals punts de concentració de l'oferta comercial i de serveis per sectors i subsectors, així com també les zones amb més concentració de locals sense activitat.

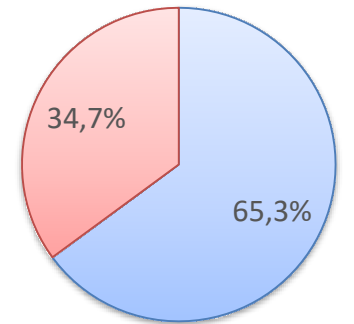
3.- L'OFERTA COMERCIAL I DE SERVEIS

3.- L'OFERTA COMERCIAL I DE SERVEIS A L'EIXCOMERCIAL

L'oferta comercial i de serveis a l'Eix Comercial, març 2020



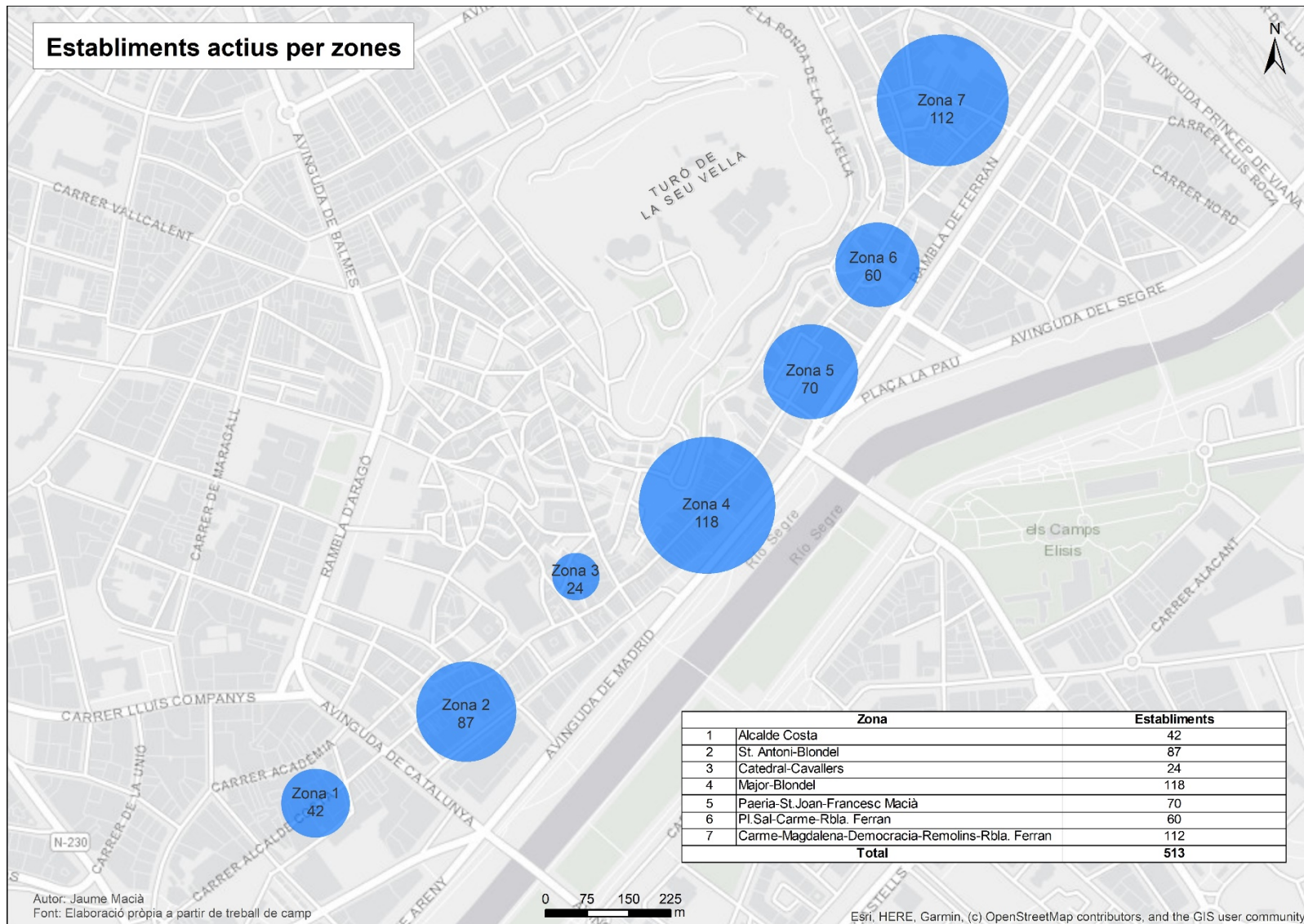
L'oferta comercial es concentra principalment entre els carrers Sant Antoni, Magdalena i Carme, la part interior de l'Eix, mentre que l'oferta d'establiments de serveis es concentra principalment a la part exterior de l'Eix, entre Blondel i Francesc Macià.



■ Comerços ■ Serveis

3.- L'OFERTA COMERCIAL I DE SERVEIS A L'EIXCOMERCIAL

L'oferta comercial i de serveis a l'Eix Comercial, març 2020

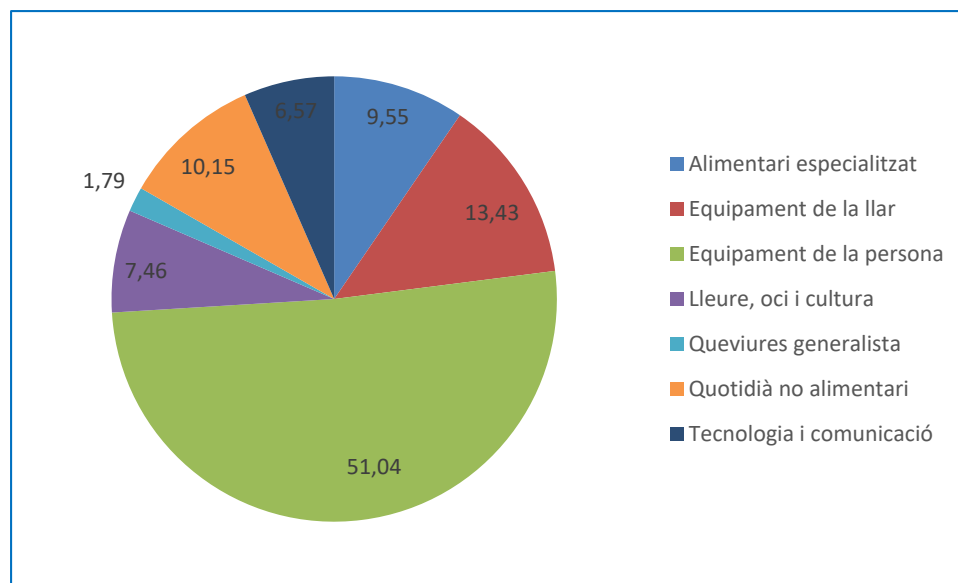


L'oferta comercial per sectors, març 2020

La classificació per sectors (Annex 1) ens servirà per estudiar de forma quantitativa l'oferta comercial i el mapa de l'oferta comercial per sectors (pàgina següent) la seva distribució al llarg de l'Eix. Aquesta classificació i localització permet aprofundir en l'anàlisi i mostrar les concentracions de sectors en determinats punts de l'Eix, així com la seva especialització.

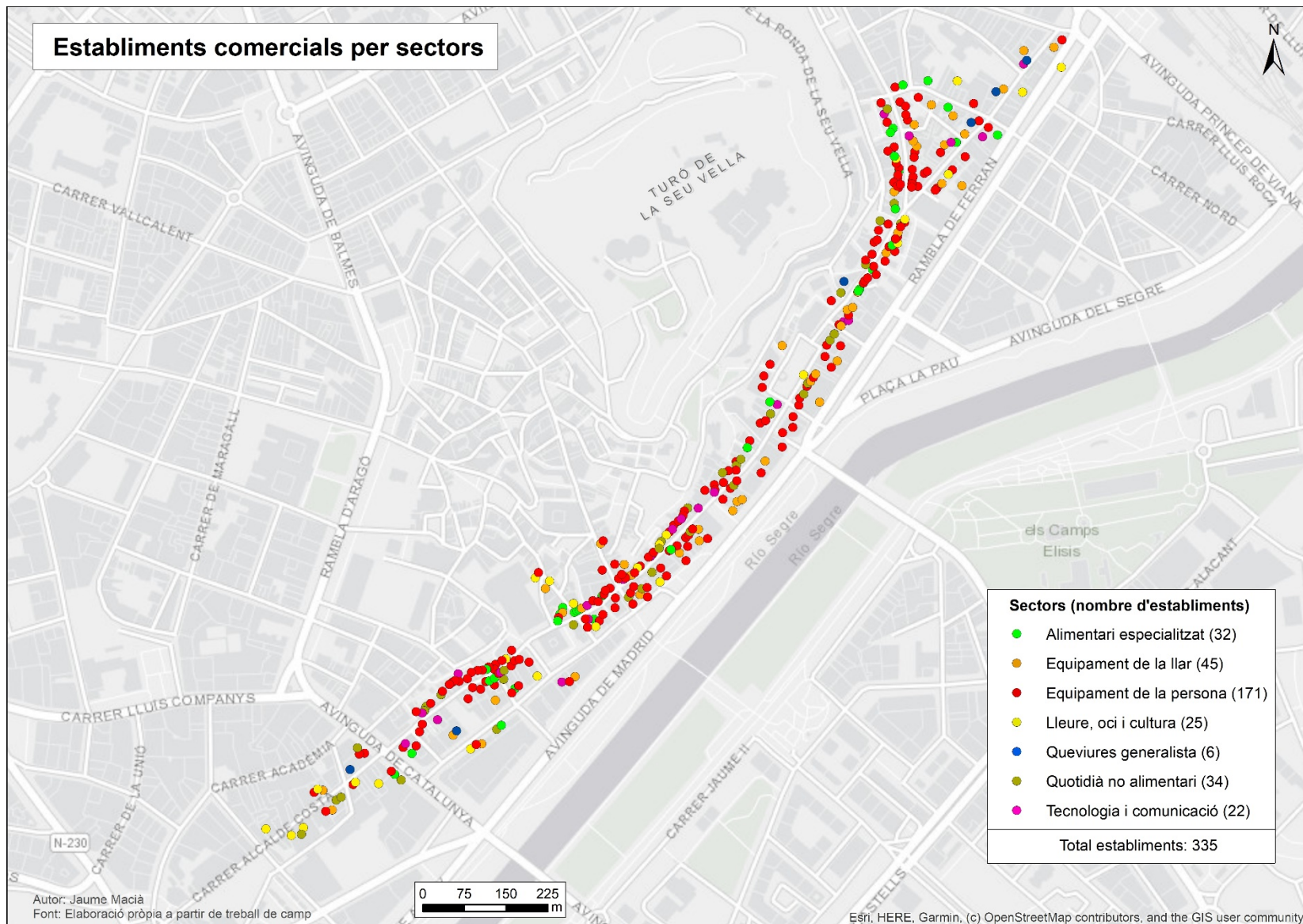
En la taula i gràfic següents es pot observar la importància del sector de l'equipament de la persona (moda, sabateries, joieries...), que representa més de la meitat de l'oferta comercial (51%).

Sector	Establiments	%
Alimentari especialitzat	32	9,55
Equipament de la llar	45	13,43
Equipament de la persona	171	51,04
Lleure, oci i cultura	25	7,46
Queviures generalista	6	1,79
Quotidià no alimentari	34	10,15
Tecnologia i comunicació	22	6,57
Total	335	100



3.- L'OFERTA COMERCIAL I DE SERVEIS A L'EIXCOMERCIAL

L'oferta comercial per sectors, març 2020

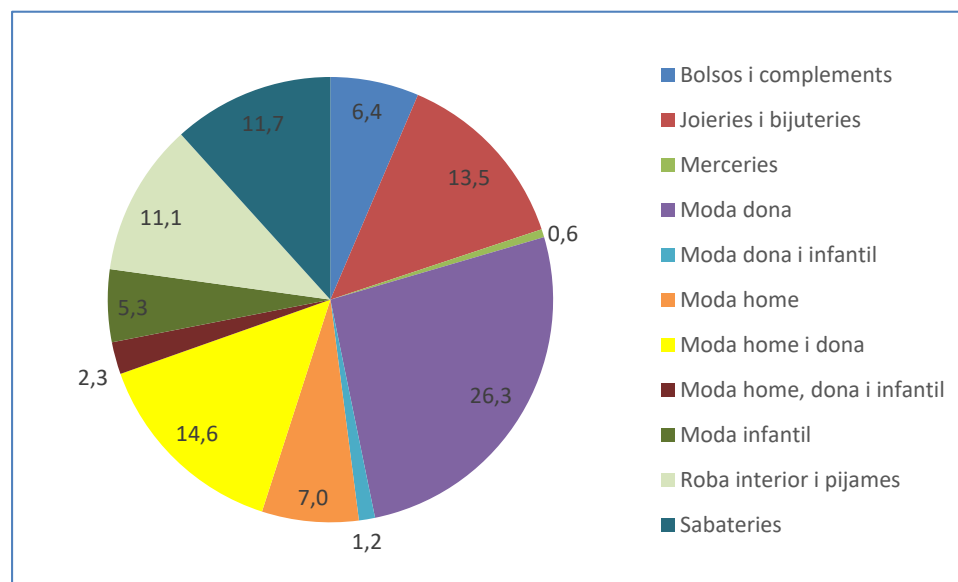


L'oferta comercial per sectors, març 2020 – Equipament de la persona


Dins del sector de l'equipament de la persona, les botigues dedicades exclusivament a la moda per dona són les més representatives, un 26,3%.

El carrer Major és el que presenta una major especialització, amb una concentració d'establiments de roba d'home i dona i també de botigues de roba interior i pijames i sabateries. És en aquest carrer on trobem algunes de les principals franquícies.

Equipament de la persona	Establiments	%
Bolsos i complements	11	6,4
Joieries i bijuteries	23	13,5
Merceries	1	0,6
Moda dona	45	26,3
Moda dona i infantil	2	1,2
Moda home	12	7
Moda home i dona	25	14,6
Moda home, dona i infantil	4	2,3
Moda infantil	9	5,3
Roba interior i pijames	19	11,1
Sabateries	20	11,7
Total	171	100



L'oferta comercial per sectors, març 2020 – Equipament de la persona



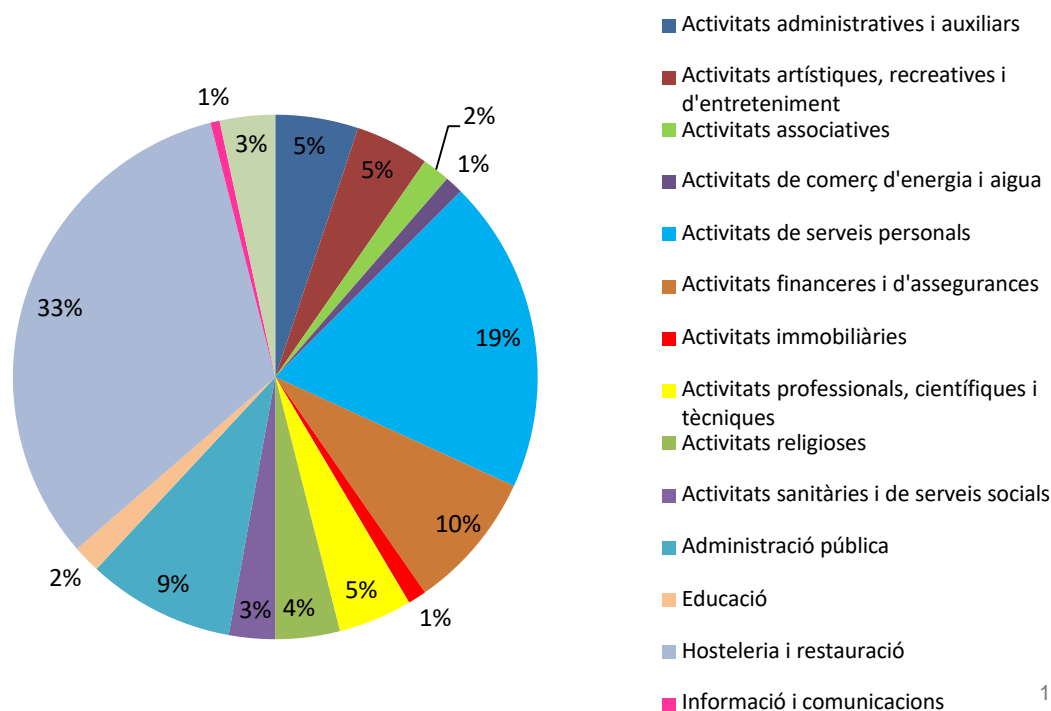
3.- L'OFERTA COMERCIAL I DE SERVEIS A L'EIX COMERCIAL

L'oferta de serveis per sectors, març 2020

L'oferta del sector serveis té un pes bastant inferior respecte a l'oferta d'establiments comercials. La suma d'establiments de serveis és de 178, que representa el 35% de l'oferta d'activitats econòmiques a les plantes baixes dels edificis de l'Eix.

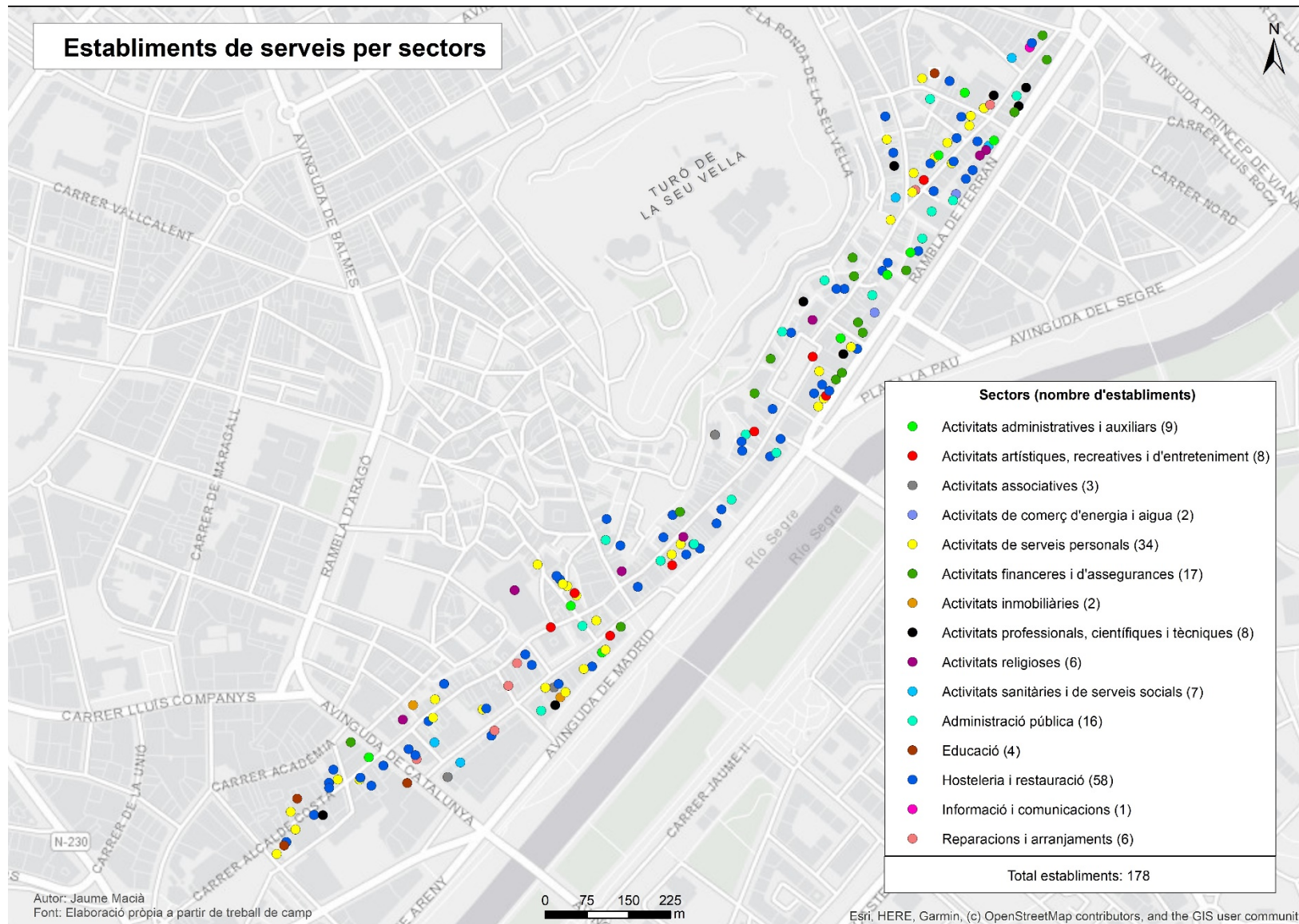
Les dades ens indiquen un predomini del sector de la restauració i l'hostaleria (bars i cafeteries principalment) en el conjunt de l'oferta de serveis a l'Eix Comercial, amb 58 locals que representen 33% del conjunt de. També és de destacar els 34 locals (19%) que acullen activitats de serveis personals (perruqueries, centres d'estètica, tatuadors i pírcings).

	Establiments	%
Activitats administratives i auxiliars	9	5,1
Activitats artístiques, recreatives i d'entreteniment	8	4,5
Activitats associatives	3	1,7
Activitats de comerç d'energia i aigua	2	1,1
Activitats de serveis personals	34	19,1
Activitats financeres i d'assegurances	17	9,6
Activitats immobiliàries	2	1,1
Activitats professionals, científiques i tècniques	8	4,5
Activitats religioses	6	3,4
Activitats sanitàries i de serveis socials	7	3,9
Administració pública	13	7,3
Educació	4	2,2
Hostaleria i restauració	58	32,6
Informació i comunicacions	1	0,6
Reparacions i arranjaments	6	3,4
Total	178	100



3.- L'OFERTA COMERCIAL I DE SERVEIS A L'EIX COMERCIAL

L'oferta de serveis per sectors, març 2020



4.- ELS LOCALS SENSE ACTIVITAT

Els locals sense activitat, març 2020

A l'Eix Comercial trobem 142 locals sense activitat, que representen un 21,7% del total de locals censats (655).

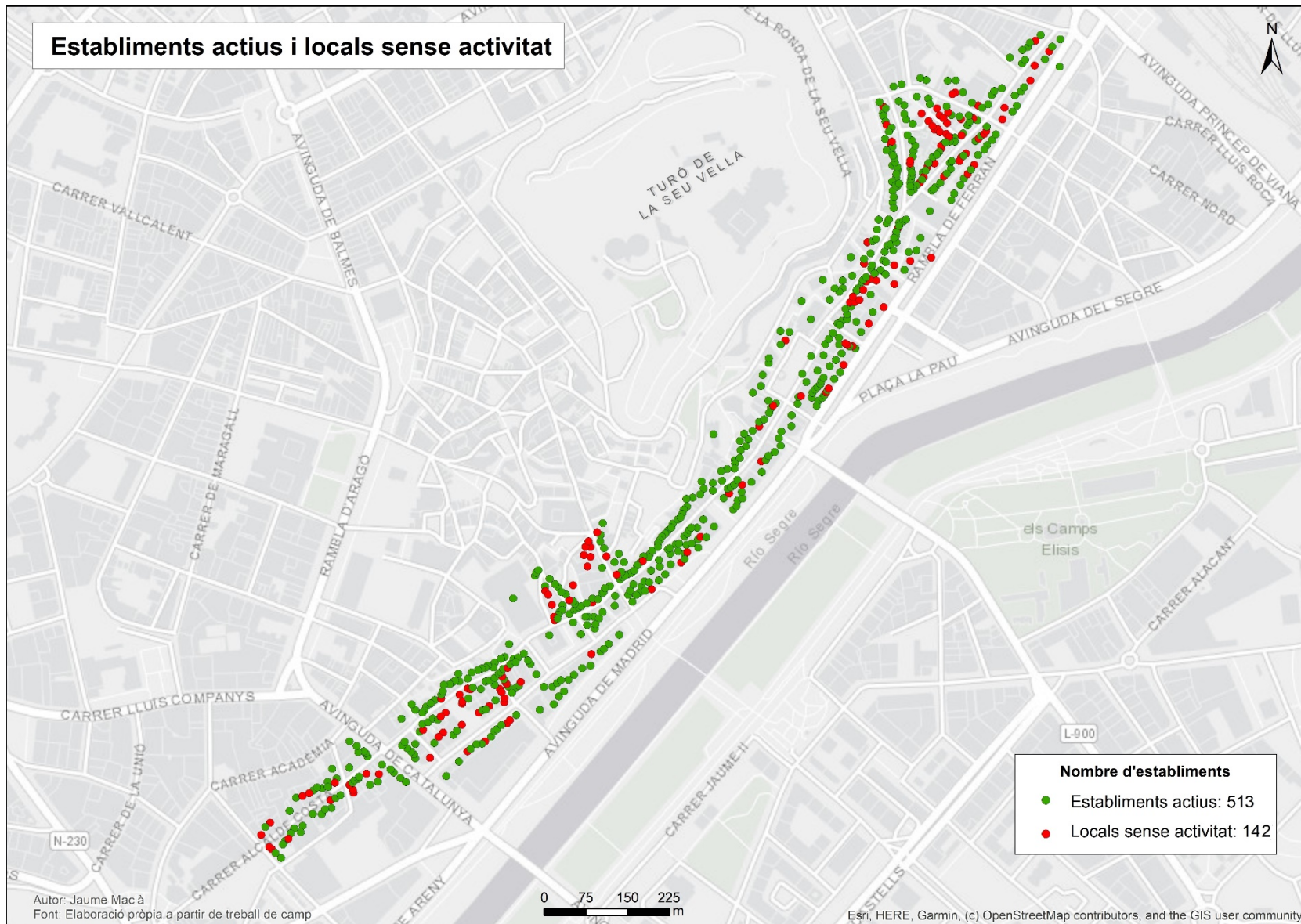
	Establiments	%
Establiments actius	513	78,3
Locals sense activitat	142	21,7
Total	655	100

Locals sense activitat	Establiments	%
Locals buits	2	1,4
Locals en estructura	7	4,9
Local en ruïna	5	3,5
Local tancat	128	90,1
Total	142	100

Si desglossem els locals sense activitat veiem que un 90% són locals que han allotjat algun tipus d'activitat però que ara es troben tancats (**locals tancats**), la resta corresponen a **locals buits**, un 1,4% (2 locals), es a dir aquells locals preparats per contenir algun tipus d'activitat econòmica però que mai han arribat a acollir cap establiment. Els **locals en ruïna**, aquells que no poden albergar cap establiment degut al seu estat ruïnós, suposen el 3,5% del conjunt amb 5 locals i finalment els **locals en estructura**, aquells locals que sols tenen la forma i els cal realitzar una obra per adequar-los com a establiment i normalment es situen en edificacions de nova construcció, que representen el 5% del total, amb 7 locals.

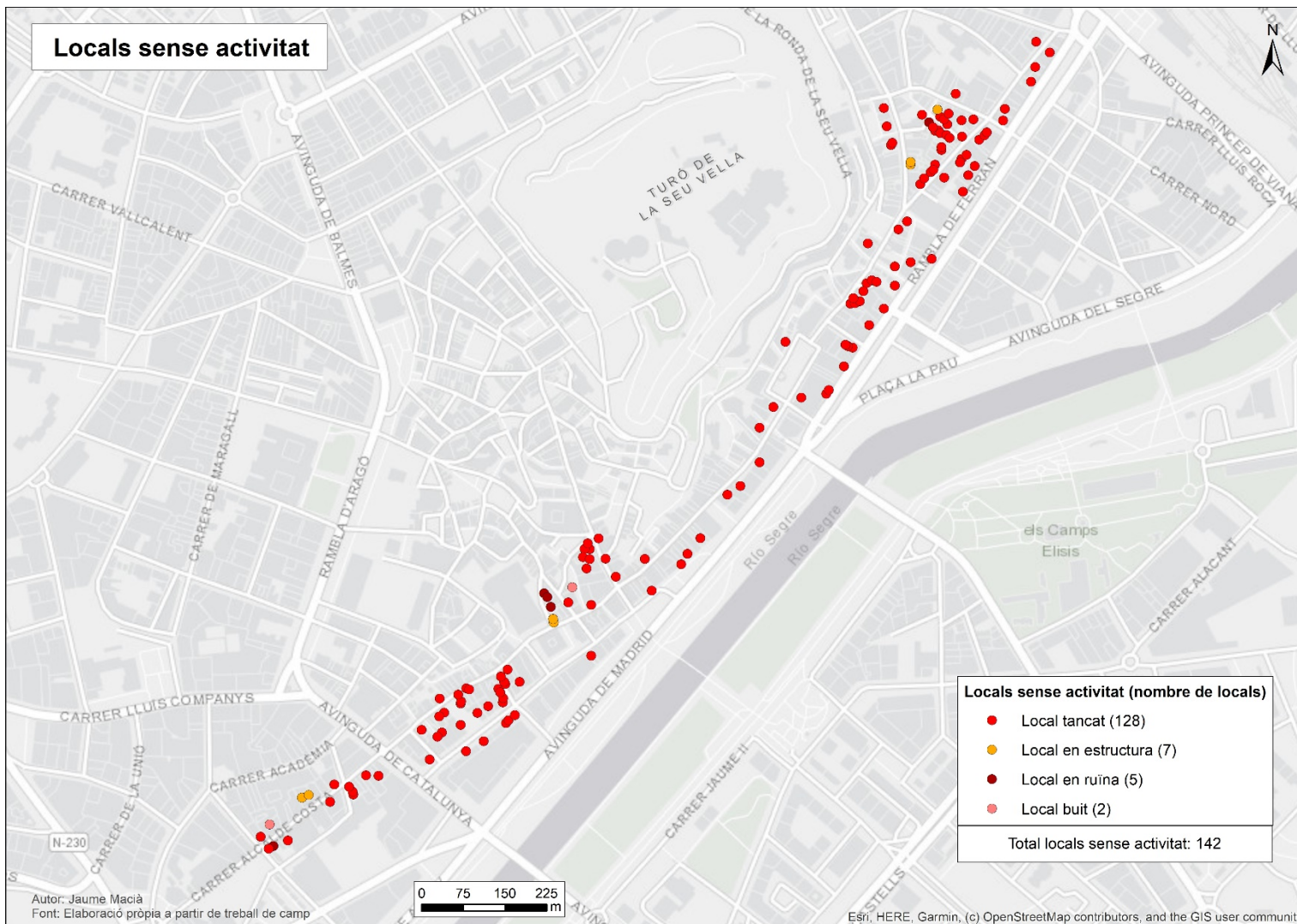
4.- ELS LOCALS SENSE ACTIVITAT A L'EIX COMERCIAL

Els locals sense activitat, març 2020



4.- ELS LOCALS SENSE ACTIVITAT A L'EIX COMERCIAL

Els locals sense activitat, març 2020

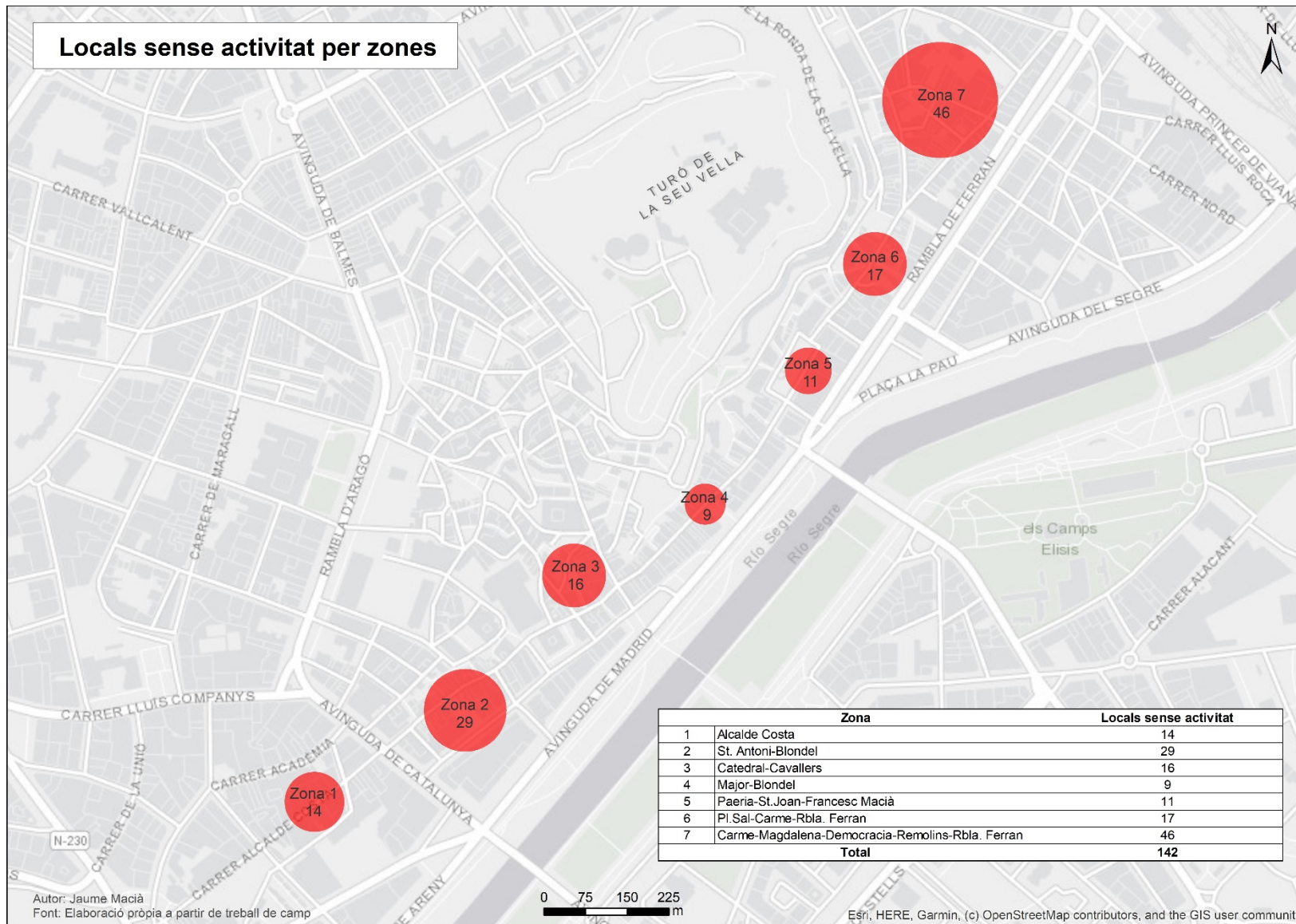


Al mes de març hi havia 142 locals sense activitat (tancats, buits o en estructura). Concetrats, principalment, en sis zones:

- 1- Carrer Carme, Travessera del Carme i Democràcia
- 2- Plaça de la Sal
- 3- Almodí Vell i Cavallers
- 4- El primer tram del carrer Sant Antoni i l'Avinguda Blondel i el carrer Correu Vell
- 5- Alcalde Costa
- 6- El tram de Rambla Ferran entre la Baixada de la Trinitat i Francesc Macià

4.- ELS LOCALS SENSE ACTIVITAT A L'EIX COMERCIAL

Els locals sense activitat, març 2020

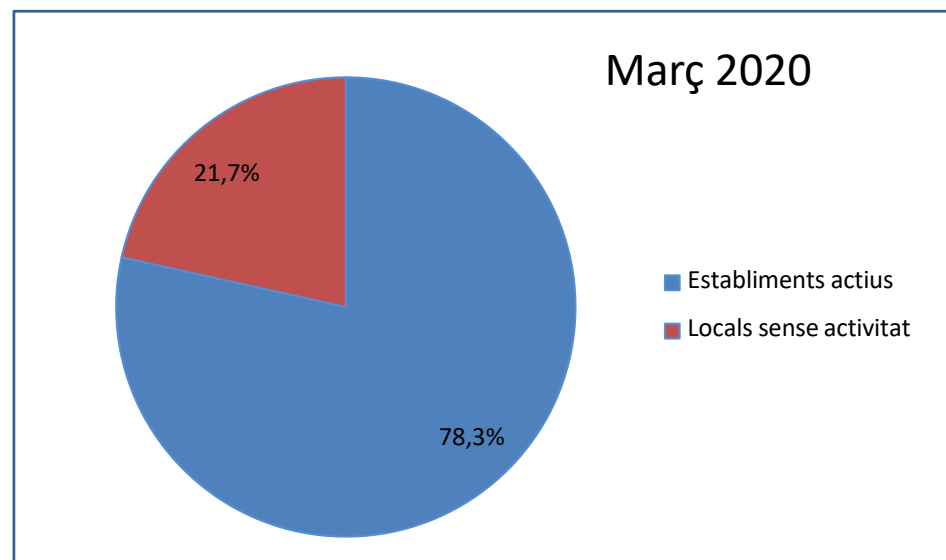
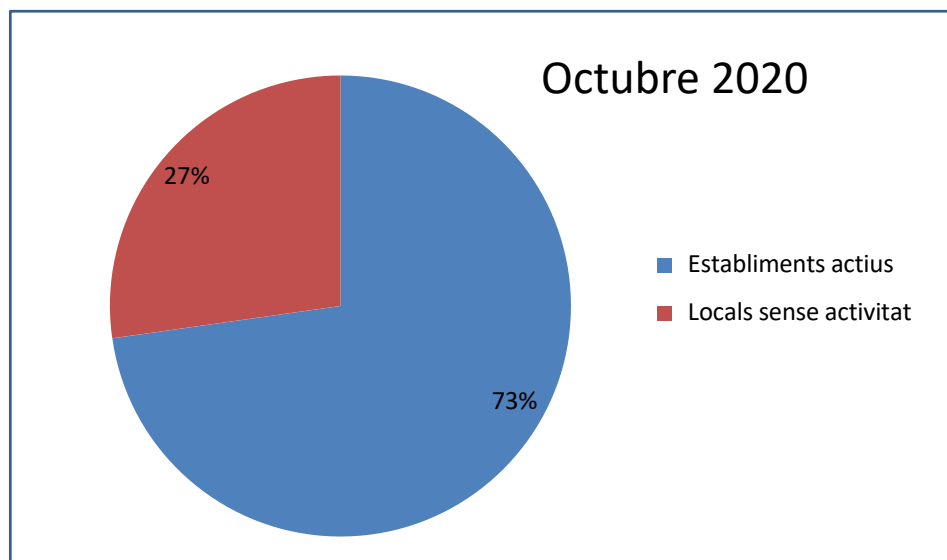


5.- AFECTACIÓ DE LA COVID-19 EN L'ACTIVITAT COMERCIAL I DE SERVEIS

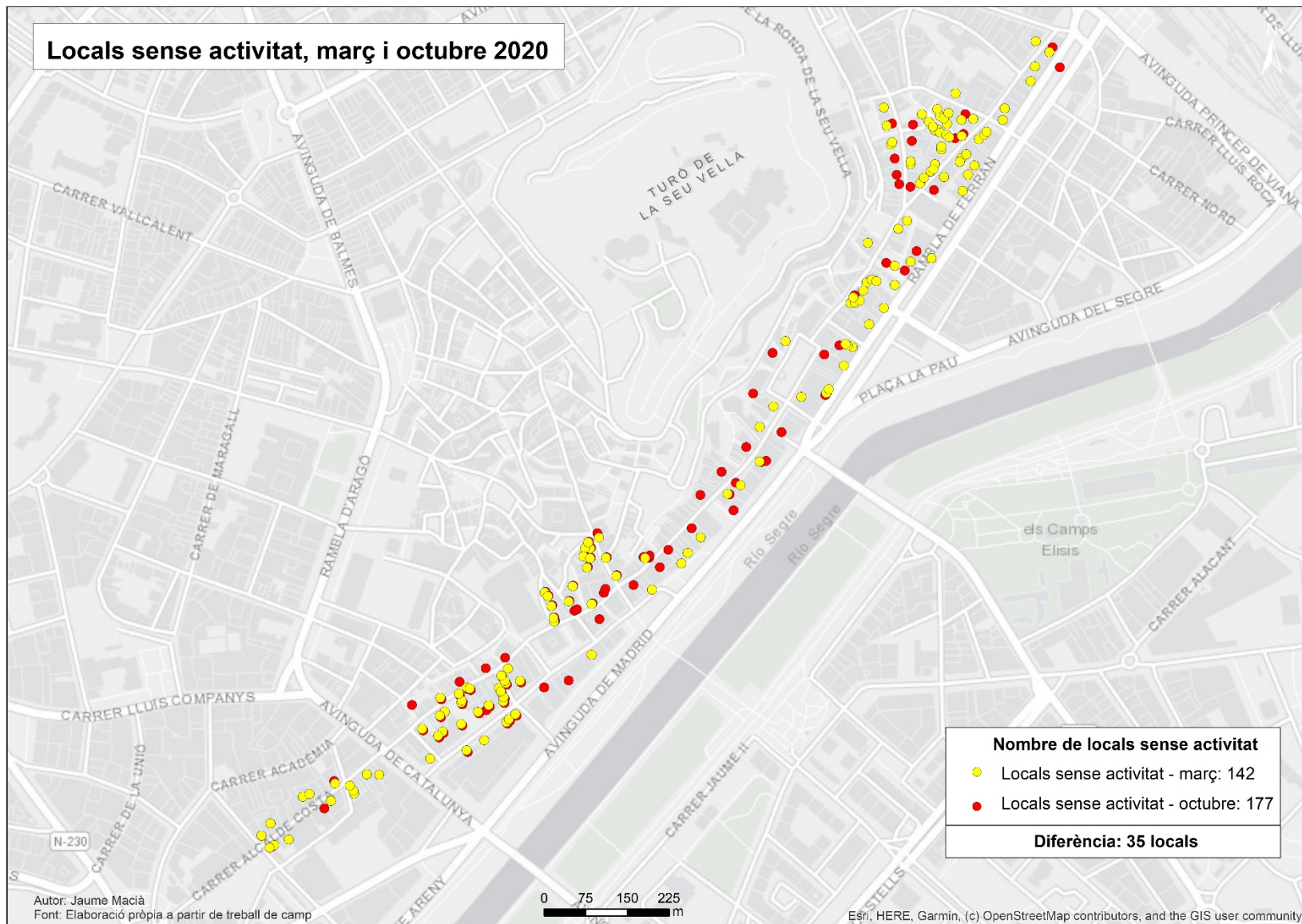
Els locals sense activitat, octubre 2020

Des del passat mes de març, data en que es va finalitzar la primera part de l'estudi, fins al mes d'octubre s'han obert **9 establiments comercials i de serveis** i, per contra, n'han tancat **44**. Per tant, al mes d'octubre hi ha **177 locals sense activitat**, que representen un 27% del total d'establiments censats a l'Eix Comercial.

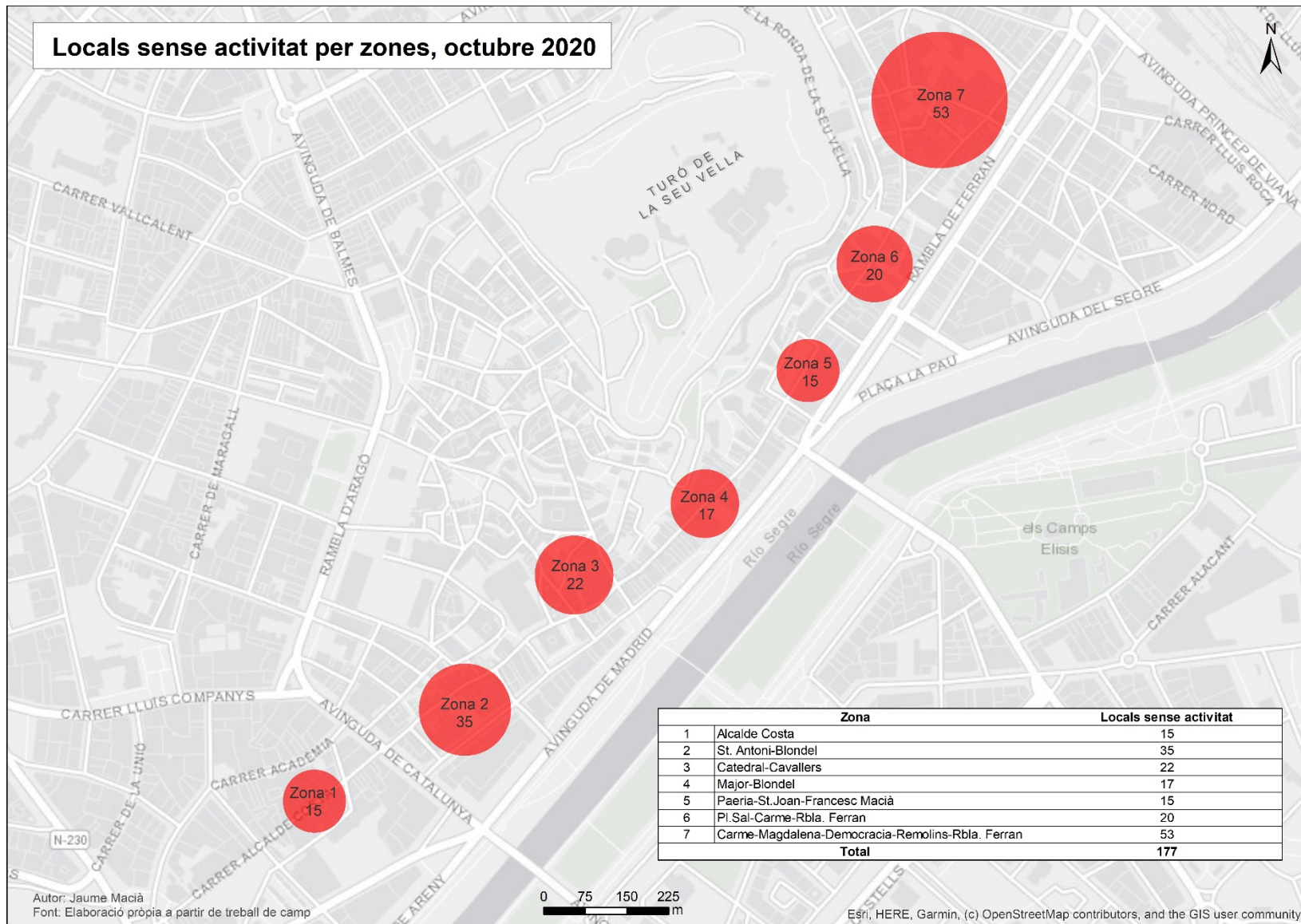
	Març	%	Octubre	%
Establiments actius	513	78,3	478	73
Locals sense activitat	142	21,7	177	27
Total	655	100	655	100



Els locals sense activitat, octubre 2020



Els locals sense activitat, octubre 2020



Els locals sense activitat, octubre 2020

Dels 35 locals tancats, 26 corresponen a establiments comercials i 9 a establiments del sector serveis.



	Gener		Octubre		Canvis gener-octubre
	Establiments	%	Establiments	%	Establiments
Comerços	335	51,1	309	47,2	-26
Serveis	178	27,2	169	25,8	-9
Sense activitat	142	21,7	177	27,0	35
Total establiments	655	100	655	100	=

Llista dels 9 establiments comercials han obert des del març

Nom	Subsector	Situació
Papereria & Hobby	Papereria i copisteria	Av. Blondel
CLP	Moda dona	Av. Blondel
Bar Fuente de Soda	Bar	Av. Francesc Macià
TORRADES & COFFE	Bar-cafeteria	C/ Carme
Le Coco Cristhy	Roba dona	C/ de l'Audiència
Bazar La Medina	Basar	C/ Democràcia
Tousjours Elegant	Moda home, dona i nen	C/ Magdalena
Primor	Perfumeria i cosmètica	C/ St. Antoni
Origen-Bean to Bar	Xocolata i smothies	C/Major

5.- AFECTACIÓ DE LA COVID-19 EN L'ACTIVITAT COMERCIAL I DE SERVEIS

Els locals sense activitat, octubre 2020

Llista dels 44 establiments comercials i de serveis que han tancat des del març

Nom	Subsector	Situació	Observació
ZULEIKA	Centre estètica	Av. Blondel	
MATIDOLÇ	Cafeteria	Av. Blondel	
FOGON DE LLEIDA	Restaurant	Av. Francesc Macià	
DESIGNERSINHOME.COM	Decoració i mobles	Av. Francesc Macià	
SMUK	Moda dona	Av. Madrid	
FRESH&CHIC BUBBLE TEA	Cafeteria	Baixada de la Trinitat	
SANTA MARTA	Sabates i complements	Baixada Sta. Marta	
BOUTIQUE LA NOVIA	Vestits de núvia i de festa	C/ Alcalde Costa	Ha obert al C/ Acadèmia
SOHO COFFE BAR	Bar-cafeteria	C/ Carme	
ELECTRIC BATLLE QUI	Il·luminació	C/ Carme	
LE COCO CHRISTHY	Moda dona	C/ Carme	Ha obert al C/ Audiència
LA TEVA LLAR	Agència immobiliària	C/ Germanetes	
GAMEMAN	Videojocs	C/ Magdalena	
KLINS	Moda infantil	C/ Magdalena	
OH MY CLUTCH	Moda dona	C/ Magdalena	
CASA VIVA	Parament de la llar i decoració	C/ Magdalena	
CHRISTINE	Moda dona	C/ Magdalena	
INTERCASA	Decoració de la llar i matalasseria	C/ Magdalena	
GELATO ROTOLATO	Gelats	C/ Major	
CHOCOLAT FACTORY	Xocolata i dolços	C/ Major	
ITM	Moda dona	C/ Major	
MASSIMO DUTTI	Moda home i dona	C/ Major	
YELLOW	Calçat	C/ Major	
HOME GALLERY	Tv, mòbils, àudio i ordenadors	C/ Major	
ZIAN	Sabateria	C/ Major	
PERFUMERIA JULIA	Perfumeria	C/ Major	
BANC SABADELL	Entitat financera	C/ Major	
AG-25	Moda dona	C/ Major	
OYSHO	Moda interior i pijames	C/ Major	
DOMINIQUE	Moda dona	C/ Major	
OGGYS	Moda dona	C/ Major	
LA MASSA	Empanades	C/ St. Antoni	
SILKMOON BY MAGDA BARDAGI	Moda dona	C/ St. Antoni	
EUREKAKIDS	Jocs i joguines	C/ St. Antoni	
GOFRERIA	Gofreria	Pl. Paeria	
RELAMIDOS	Productes per a mascotes	Pl. Paeria	
CLAIRE'S	Bijuteria	Pl. Paeria	
CASA BAIGET	Material elèctric	Pl. St. Francesc	
BBVA	Entitat financera	Pl. St. Joan	
GENERALI SEGUROS	Assegurances	Pl. St. Joan	
MITIC SPORT WEAR	Moda home i dona	Pl. St. Joan	
QUIOSC SEGRE	Quiosc	Rambla Ferran	
LA TASSA	Bar-cafeteria	Rambla Ferran	
RENTA4BANC	Entitat financera	Rambla Ferran	

Els locals sense activitat, octubre 2020

El sector que ha patit més canvis en els mesos de gener a octubre ha sigut el d'equipament de la persona (en especial el sector de la moda), que ha vist com tancaven 17 establiments.

Canvis en el sectors comercials i de serveis de gener a octubre de 2020

COMERÇOS	Canvis març-octubre	Març		Octubre	
	Establiments	Establiments	%	Establiments	%
Alimentari especialitzat	-3	32	9,6	29	7,6
Equipament de la llar	-1	45	13,4	44	11,5
Equipament de la persona	-17	171	51,0	154	40,2
Lleure, oci i cultura	-4	25	7,5	21	5,5
Queviures generalista	0	6	1,8	6	1,6
Quotidià no alimentari	0	34	10,1	34	8,9
Tecnologia i comunicació	-1	22	6,6	21	5,5
Total	-26	335	100	309	80,7

SERVEIS	Canvis març-octubre	Març		Octubre	
	Establiments	Establiments	%	Establiments	%
Activitats administratives i auxiliars	0	9	5,1	9	5,3
Activitats artístiques, recreatives i d'entreteniment	0	8	4,5	8	4,7
Activitats associatives	0	3	1,7	3	1,8
Activitats de comerç d'energia i aigua	0	2	1,1	2	1,2
Activitats de serveis personals	-1	34	19,1	33	19,5
Activitats financeres i d'assegurances	-4	17	9,6	13	7,7
Activitats immobiliàries	-1	2	1,1	1	0,6
Activitats professionals, científiques i tècniques	0	8	4,5	8	4,7
Activitats religioses	0	6	3,4	6	3,6
Activitats sanitàries i de serveis socials	1	7	3,9	8	4,7
Administració pública	0	13	7,3	13	7,7
Educació	0	4	2,2	4	2,4
Hostaleria i restauració	-4	58	32,6	54	32,0
Informació i comunicacions	0	1	0,6	1	0,6
Reparacions i arranaments	0	6	3,4	6	3,6
Total	-9	178	100	169	100

Conclusions sobre l'afectació de la COVID-19 en el tancament d'establiments comercials i de serveis

- L'afectació de la pandèmia de la COVID-19 en el tancament dels establiments de març a octubre no és pot justificar de manera contrastada. Algunes de les activitats econòmiques que han tancat ho han fet seguint estratègies empresarials globals. Per exemple, seguint una estratègia de venda en format online i per tant reduint el seu nombre de botigues físiques (Massimo Dutti).
- En el cas d'algunes entitats bancaries i d'assegurances el tancament va lligat a una estratègia de concentració i reducció d'oficines (BBVA, Banc Sabadell)
- Algunes de les activitats ja estaven en procés de tancament o liquidació prèvia a la crisi, ja fos per motius de jubilació o per que no acabaven de reeixir, i el que ha produït la pandèmia ha sigut un avançament del tancament del negoci.
- Les noves tendències (format de compra online) amb l'agreujant de la crisi sanitària si que poden haver influït en varis dels tancaments produïts en aquest període de març a octubre.
- El fet de que gran part dels establiments de l'Eix Comercial estiguin dedicats a comerços que no són de primera necessitat, juntament amb la crisi econòmica de moltes famílies, provoca que el consum disminueixi i per tant que els establiments d'aquesta àrea comercial se'n vegin afectats.

6.-ANNEXOS

ANNEX 1 – Classificació de les activitats de serveis per sectors i subsectors

SECTOR	Activitat	CCAE
Hostaleria	Hotels	5510
	Restaurants	5610
	Bars	5630
	Kebabs i pizzeries	5629
Informació i comunicacions	Locutoris	6190
Activitats financeres i d'assegurances	Bancs	6411
	Assegurances	651
Activitats immobiliàries	APIS (Immobil·lària)	6831
Activitats professionals, científiques i tècniques	Advocats	6910
	Gestoria	6920
	Interioristes	7410
	Arquitectes	7111
	Agència publicitat	7311
	Fotògraf	7420
	Veterinària	7500
Activitats administratives i auxiliars	ETT	7820
	Agència de viatge	7911
	Activitats de neteja (Vehicles, industrial, edificis...)	8122
	Bugaderia	8129
	Agències de col·locació	7610
	Impremta	1812
Administració pública	Copisteria	8219
	Administració pública	8411
Educació	Educació preprimària	8510
	Educació primària	8520
	Educació secundària	8531
	Educació secundària tècnica i professional	8532
	Educació postsecundària no superior (Grau mig)	8541
	Educació superior universitària	8543
	Educació superior no universitària (Grau superior)	8544
	Altres activitats educació	855
Activitats sanitàries i de serveis socials	Activitats hospitalàries	8610
	Consultes mèdiques	8622
	Clíniques dentals	8623
	Serveis socials	8899
	Llars de gent gran	8811
	Altres activitats sanitàries (CAP...)	8690

SERVEIS

ANNEX 1 – Classificació de les activitats comercials i de serveis per sectors i subsectors

SERVEIS

SECTOR	Activitat	CCAE
Activitats artístiques, recreatives i d'entreteniment	Cinema i teatre	5914
	Jocs d'atzar, bingo,loteries	9200
	Museu	9102
	Biblioteca	9105
	Arxiu	9106
	Gimnàs	9313
	Personal trainer	9319
	Parcs d'atraccions i temàtics	9321
Activitats associatives	Patronal empresarial	9411
	Col·legis professionals	9412
	Organitzacions polítiques	9492
	Sindicats	9420
Reparacions	Reparació calçat i articles de cuir	9523
	Costura	9529
	Reparació aparells electrodomèstics	9522
	Reparació ordinadors	9511
	Reparació aparells electrònics	9521
Altres activitats de serveis personals	Perruqueries i centres d'estètica	9602
	Activitats de manteniment físic	9604
	Tatuatges i pírcings	9609
Activitats religioses	Activitats religioses	9491
Activitats de comerç d'energia i aigua	Comerç d'energia elèctrica	3514
	Comerç i distribució aigua	3600

ANNEX 2 – Classificació de les activitats comercials per sectors i subsectors

COMERÇ

SECTOR	Subsector - Producte	CCAE 09
1 - Alimentació fresc	Carn i embotits	4722
	Fruita i verdura	4721
	Peix i marisc	4723
	Ous	
2 - Alimentació sec	Begudes, vins i licors	4725
	Cafè, te, especíes i condiments	4729
	Congelats	4711
	Dietètica, alim. especial i herboristeria	4729
	Dolços i llaminadures	4729
	Gelats	4729
	Llegums i salats	4729
	Pa i productes de fleca	4724
	Pastisseria i bombons	4724
3- Queviures generalista	Queviures general petit (menys 40m2)	4711
	Autoservei	4711
	Superservei	4711
	Supermercat	4711
	Hipermercat	4711
	Mercat municipal	4711
	Queviures gourmet	4711
	Comerç ètnic alimentari	4711
	Producte natural, proximitat o ecològic	4711
	Congelats	4711
4 - Altres alimentació	Precuinats	4729
	Vending	4778
5 - Quotidià no alimentari	Adrogueria, higiene i cosmètica	4775
	Articles mèdics, ortopèdics i audiòfons	4774
	Farmàcia	4773
	Perfumeria i cosmètica	4775
	Prod. de perruqueria i pel cabell	4775
	Òptica	4778

ANNEX 1 – Classificació de les activitats comercials i de serveis per sectors i subsectors

COMERÇ

7 - Equipament llar	Antiquari i articles de segona mà	4779
	Basar	4719
	Mobles	4759
	Mobles de cuina i bany	4759
	Mobles i decoració de la llar	4759
	Matalasseria	4759
	Puericultura	4759
	Electrodomèstics i electrònica	4754
	Ferreteria i bricolatge	4752
	Decoració i regals	4759
	Galeria d'art i marcs	4778
	Parament de la llar	4759
	Textil per la llar	4751
	Textil per confecció i cortinatges	4751
	Il·luminació	4759
	Flors i plantes	4776
	Llavors, animals i complements	4776
	Electricitat i fontaneria	4752
	Sistemes de seguretat	4759
	Portes, finestres i persianes	4753
	Pintures	4752
	Revestiments de parets i terres	4753
	Para-sols i persianes	4753
	Vidres i miralls	4752
	Bijuteria	4777
	Bosses, maletes i complements viatge	4772
	8 - Equipament persona	Calçat, bosses i articles de cuir
Complements del vestir		4772
Joieria i rellotgeria		4777
Merceria i/o llanes		4751
Roba de segona mà		4771
Roba de treball		4771
Roba dona		4771
Roba familiar		4771
Roba gent jove		4771
Roba home		4771
Roba home i dona		4771
Roba interior i pijames		4771

ANNEX 1 – Classificació de les activitats comercials i de serveis per sectors i subsectors a la base de dades

COMERÇ

8- Equipament de la persona	Roba nens petits	4771	
	Roba talles grans	4771	
9 – Tecnologia i comunicació	Antenes i electrònica	4742	
	Complements per a mòbils i mòbils	4742	
	Equips d'audio i video	4743	
	Equips de telefonia i comunicació	4742	
	Mòbils, tauletes i complements mòbils	4742	
	Ordinadors, perifèrics i programes informàtics	4741	
	Perifèrics, tintes i tòners	4741	
10 - Llibres, cultura i oci	Articles de festa i disfresses	4778	
	Articles de papereria	4762	
	Articles esportius	4764	
	Filatèlia i numismàtica	4778	
	Fotografia	4778	
	Jocs, joguines i maquetes	4765	
	Llibreria i articles de papereria	4761	
	Loteries	4778	
	Instrumentes musicals	4759	
	Pirotècnia	4778	
	Quiosc i papereria	4762	
	Sexshop	4778	
	Vídeos, videojocs i música	4763	

ANNEX 1 – Classificació de les activitats comercials i de serveis per sectors i subsectors**COMERÇ**

11 - Motor	Combustible i carburants	4730
	Recanvis i accessoris de vehicles de motor	4532
	Vehicles de motor, motos	4511
	Venda d'automòbils	4511
12 - Altres comerç al detall	Carpentària metal. i tancaments	4752
	Materials construcció	4752
	Mobles oficina i comerç	4778
	Vehicles de motor, maquinària agrícola	4778
	Vehicles de motor, camions	4511
	Piscines	4778
	Vehicles de motor, maquinària agrícola	4519

Font: Realització pròpia a partir de classificació de CCAE 2009

LA PAERIA



Ajuntament de Lleida